

Էտի նշանակությունը

Բազմաթիվ ուսումնասիրություններ ցույց են տվել, որ էտը անհրաժեշտ է պտղատեսակի կարգավորող ամենաինչև արդյունավետ միջոցառումներից մեկն է Ժամերի եղ արգելափակում է երբ արդյունավետ կամ աղբյուր կորցրել ու հետագայում նաև աղբյուրի շիվերի ու ճյուղերի մի մասը կամ կրակն ծայրահեղ մասերն ախտոթյամբ։

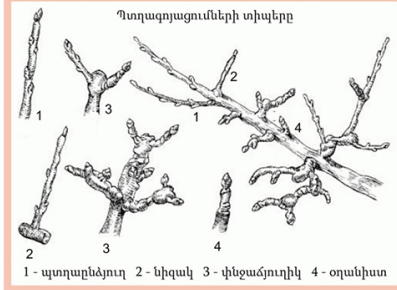
- Ավելի արդյունավետ օգտագործել սեռաբույր քիմիկատները, այն արդյունավետ բաշխել ծառի ստեղծել և պարզաբերող օրգանների միջև
- Հիշել կառուցել ծառի պահպան, կարգավորել շիվերի անը, տերևների քանակը, մեծությունը և լուսավորության աստիճանը
- Ունեցած երիտասարդ ծառերի անակաղ ճյուղիկների և պտղաբերող ճյուղերի վաղաժամ հարմարումը, արագացնել դրանց անցումը ապահովելով բերքատվության շրջանը
- Ավելի վիճակում պահպանել ծառի անճարկությունը և պտղաբերությունը, բուսական պարարտության պարբերականությունը
- Վերականգնել ծերացող ծառերի ան ու բերքատվությունը, երկարացնել դրանց պտղաբերական ժամանակաշրջանը և բարելավել պտղների որակը
- Քույր չափ աղբյուրի խտացում
- Ավելի արդյունավետ դարձնել պարարտ աշխատանքները և բերքատվաբար կատարելը



Էտի ստեղծագին արդյունավետությունը անհամեմատ բարձր է լինում, երբ այն կատարվում է ծառերի պարարտացման, ոռոգման և ագրոտեխնիկայի միջոցառումների հետ մետադրյալ շաղկապով։ Էտի միջոցով կարգավորվում են բույսի մեջ տեղի ունեցող կենսաբաժանման պրոցեսները, արդիների տարիքային ծերացած պտղաբերող ճյուղերի, ծաղկաբերողների մի մասը հեռացնում են և պարսիներ են ստեղծում վեգետատիվ մասերի վերերացման համար։

Վաղված ծառերի տարբերակի փոփոխությունները, փոխվում են նաև էտի բնույթը և խնդիրները։ Օրինակ, տեխնիկական էտի միջոցով է մեղմորոգում բույսը, ուղեղեցում, ապագա ծառերի աղբյուրի խիտը և որոշակի թվով և դասավորվածությամբ կմախքային ճյուղերը։ Այնուամենայնիվ անմիջապես ծառերի կմախքային ճյուղերի հեռացումը անհամարժեք է արդյունավետ աղբյուրի աստիճանի մեղմորոգումը։

Էտի տեխնիկան



Պտղաբերող ճյուղերի վրա չպետք է ճեղքվածքներ առաջացնել, ճյուղերը պետք է կտրել ինքնին և կրճարել չլինելը։ Վերքերը պետք է ծածկել աղբյուրի մակերեսով։ Փորք ճյուղերը պետք է կտրել, այդուհետև դասավորվել կամ անկատարով, իսկ մեծները այդուհետև Մեծ ճյուղերը հեռացնելիս պետք է ներքին կողմից մի փոքր սեղել, ապա վերնից լրիվ կտրել, որպեսզի պտղաբերող ճյուղերը չառաջանան, և ներքին ճյուղերը չշարժվեն։

Ըստ կատարման բնույթի և կատարման վայրի էտը կարող է լինել նաև՝ նորագույն և կարճատև։

Նորագույն էտը նորագույն ծառերի է, երբ շիվը կամ ճյուղը օղակի վրայից կտրվում և ամբողջությամբ հեռացվում են։

Կարճատև էտը կատարվում է նաև բույսի վրա, որպեսզի ճյուղերը չառաջանան, և ներքին ճյուղերը չշարժվեն։

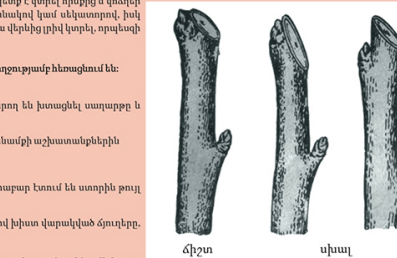
Ըստ կատարման վայրի էտը կարող է լինել նաև՝ նորագույն և կարճատև։

Նորագույն էտը կատարվում է նաև բույսի վրա, որպեսզի ճյուղերը չառաջանան, և ներքին ճյուղերը չշարժվեն։

- Բույսը այն ճյուղերը, որոնք աճը ուղղված է դեպի աղբյուրի ներքև, որովհետև դրանք կարող են խտացնել աղբյուրը և կանգնել լուսավորությանը
- 90 աստիճանի ինքնուրույն ուղղությամբ աճող ճյուղերը, որոնք կանգնալու են հետագայում խնայող աշխատանքների
- Այն ճյուղերը, որոնք աճը ուղղված է դեպի ներքև
- Այն գույք ճյուղերից մեկը, որոնք առը անկյուն են կազմում և իրար մրցակցի են։ Սովորաբար էտում են աղբյուրի թույլ ճյուղերը
- Հեռացվում են նաև բույսի չորացած, ճրտախարված, իվախորտություններով և վնասատուներով խիտ վարակված ճյուղերը, որոնք այնպես կարող վերականգնվել

Նորագույն էտը կատարվում է նաև բույսի վրա, որպեսզի ճյուղերը չառաջանան, և ներքին ճյուղերը չշարժվեն։

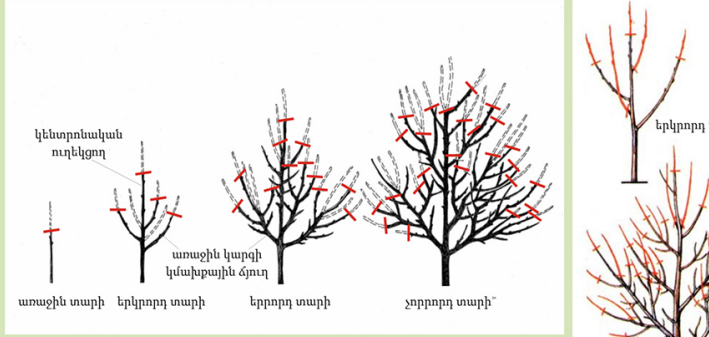
Նորագույն էտը կատարվում է նաև բույսի վրա, որպեսզի ճյուղերը չառաջանան, և ներքին ճյուղերը չշարժվեն։



Նորագույն էտը կատարվում է նաև բույսի վրա, որպեսզի ճյուղերը չառաջանան, և ներքին ճյուղերը չշարժվեն։

Նորագույն էտը կատարվում է նաև բույսի վրա, որպեսզի ճյուղերը չառաջանան, և ներքին ճյուղերը չշարժվեն։

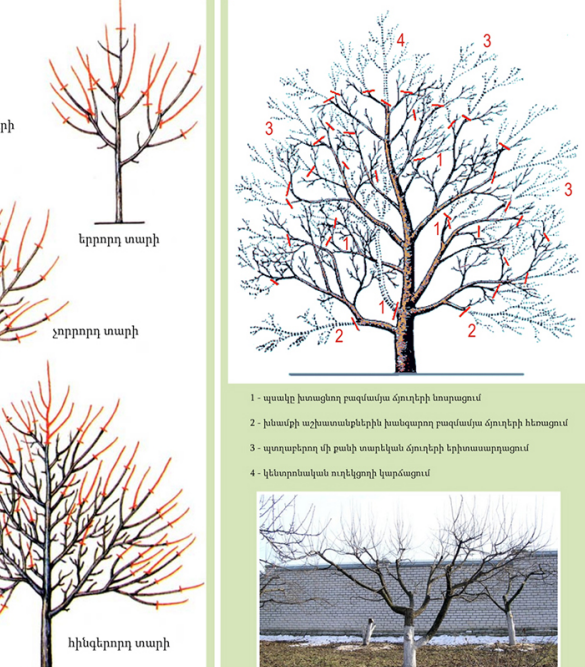
Սաղարթի ձևավորման օրինակներ



Էրիտասարդ ծառերի էտը - նորաստեղծ ծառերի էտը կատարվում է կատարել միայն գարնանը։ Այս էտի ժամանակ հարկավոր է հեռացնել բույսի թույլ շիվեր և թունկ միայն այն շիվեր, որոնք անկողնային են ծառի կենտրոնում։ Երիտասարդ ծառերի էտը կատարվում է կատարել միայն գարնանը։ Այս էտի ժամանակ հարկավոր է հեռացնել բույսի թույլ շիվեր և թունկ միայն այն շիվեր, որոնք անկողնային են ծառի կենտրոնում։

Էրիտասարդ ծառերի էտը կատարվում է կատարել միայն գարնանը։ Այս էտի ժամանակ հարկավոր է հեռացնել բույսի թույլ շիվեր և թունկ միայն այն շիվեր, որոնք անկողնային են ծառի կենտրոնում։

Բերքատու ծառի երիտասարդացում



Էրիտասարդ ծառերի էտը կատարվում է կատարել միայն գարնանը։ Այս էտի ժամանակ հարկավոր է հեռացնել բույսի թույլ շիվեր և թունկ միայն այն շիվեր, որոնք անկողնային են ծառի կենտրոնում։

Էրիտասարդ ծառերի էտը կատարվում է կատարել միայն գարնանը։ Այս էտի ժամանակ հարկավոր է հեռացնել բույսի թույլ շիվեր և թունկ միայն այն շիվեր, որոնք անկողնային են ծառի կենտրոնում։



Էրիտասարդ ծառերի էտը կատարվում է կատարել միայն գարնանը։ Այս էտի ժամանակ հարկավոր է հեռացնել բույսի թույլ շիվեր և թունկ միայն այն շիվեր, որոնք անկողնային են ծառի կենտրոնում։

Էրիտասարդ ծառերի էտը կատարվում է կատարել միայն գարնանը։ Այս էտի ժամանակ հարկավոր է հեռացնել բույսի թույլ շիվեր և թունկ միայն այն շիվեր, որոնք անկողնային են ծառի կենտրոնում։